

CHODÍTKO ČTYŘKOLOVÉ KOMFORT 2v1

Návod k obsluze

ÚČEL VÝROBKU

Toto chodítko je vhodné pro osoby s pohybovými problémy. Může být použito i jako pomocný prostředek k usnadnění ambulantní péče. Rozhodně ji nemohou používat lidé se zjevnou poruchou ruky a ramene, a to i lidé s poruchou rovnováhy. Chodítko lze použít v interiéru i exteriéru. Doporučujeme používat na rovném povrchu, kde se všechna kola dotýkají povrchu. Nesmí být používáno na kamenném povrchu, ani na šikmé ploše, chodítko pak může být nestabilní. Zařízení není určeno k převážení lidí nebo věcí.

UPOZORNĚNÍ:

- Nepoužívejte výrobek pro jiné účely, než je uvedeno v příručce.
- Výrobci a dodavateli nevzniká žádná zodpovědnost za případné škody vzniklé v důsledku použití výrobku v rozporu s touto uživatelskou příručkou.
- Výrobce si vyhrazuje právo na změnu a úpravy výrobku za účelem jeho zlepšení bez předchozího upozornění.

OBECNÁ VAROVÁNÍ

- Nikdy neinstalujte ani nepoužívejte zařízení dříve, než si přečtete a porozumíte této příručce. Pokud se vám nedaří porozumět varování, upozornění nebo pokynům, obraťte se na obchodního zástupce nebo na technický personál před pokusem o instalaci tohoto zařízení, aby nedošlo ke zranění nebo poškození přístroje.

UŽIVATELSKÁ VAROVÁNÍ

- Zajistěte, aby byl kabel brzdy správně nastaven;
- Ověřte správnou funkci brzdy po každém nastavení výšky, abyste zabránili volnému ohnutí kabelu;
- Porušení těchto základních pravidel může způsobit osobní újmu;
- Chodítko lze používat pouze na tvrdém a rovnoměrném povrchu. Nepoužívejte přístroj pro stoupání po schodech;
- Udržujte rovnováhu vždy na obou madlech;
- Věnujte zvláštní pozornost při pohybu po vlhkém, ledovém nebo zasněženém povrchu;
- Zařízení nepřetěžujte;
- Nepoužívejte sedačku pro přepravu osob nebo majetku, sedadlo je určeno pouze pro uživatele a s aktivovanou parkovací brzdou;
- Všechna kola musí být během používání stále v kontaktu s povrchem, aby se zajistilo správné vyvážení chodítka a maximální bezpečnost;
- Před použitím sedadla musí být chodítko zabrzděno.

Poznámka: Pokud je chodítko používáno jako opora v nehybné poloze, musí být ruční brzda zablokována.

NOSNOST:

Chodítka může být používáno osobou s hmotností do 100 kg, VČETNĚ úložného vaku.

Max. nosnost úložného vaku je 5 kg.

UPOZORNĚNÍ PRO SESTAVENÍ:

- Ověřte, zda jsou obě podpěrné trubky rukojetí správně zasunuty do rámu a pevně zajištěny pomocí zajišťovacích koleček zablokovaných do držáku pomocí hlavních křídlových matic a knoflíků bez pohybu;
- Obě rukojeti jsou bezpečně zajištěny v hlavní opěrné části křídlovými maticemi a šrouby;
- Nezavěšujte nic na rám chodítka – hrozí poškození. Poškození rámu může způsobit zranění;
- Při rozkládání a skládání chodítka dbejte opatrnosti a zamezte zachycení prstů a /nebo oděvu.

OBECNÝ POPIS



PŘED POUŽITÍM

Vždy zkontrolujte:

- Všechny části chodítka jsou bezpečně zajištěny;
- Zkontrolujte, zda jsou všechny šrouby utažené;
- Ujistěte se, že sedadlo je řádně zajištěno;
- Zkontrolujte, zda je sedadlo správně zasunuto;
- Zkontrolujte správnou funkci obou brzd;
- Zkontrolujte opotřebení částí výrobku, aby bylo zaručeno, že výrobek bude zcela bezpečný pro uživatele a jeho okolí.

PŘED MONTÁŽÍ

Rozbalte výrobek a zkontrolujte, zda výrobek nebyl poškozen během přepravy. V případě poškození výrobek nepoužívejte a obraťte se na svého prodejce.

SESTAVENÍ MODELU

Složení chodítka

- Rozložte chodítka roztažením rámu a nohou;
- Zasuňte trubky rukojetí do rámu;

Nastavení rukojetí

Nastavte výšku rukojetí pomocí postranních knoflíků. Odšroubujte šroub, umístěte rukojeti do požadované výšky, otáčejte knoflíkem ve směru hodinových ručiček a opět jej utáhněte. Zopakujte s druhou rukojetí a ujistěte se, že obě rukojeti jsou umístěny ve stejné výšce. Mohou být instalovány i přídavné rukojeti pro snadnější vstávání ze sedátka.

VAROVÁNÍ:

Ujistěte se, že pozice rukojetí je v souladu se směrem pohybu chodítka. Pokud rukojeť nezůstane rovná, hrozí nebezpečí, že se chodítko bude třást nebo se převrhne, zvláště pokud jej tlačíte větší silou.

Složení chodítka

Zatáhněte za postranní tyče a přisuňte přední část chodítka.

Nákupní košík

Nákupní košík je připevněn pomocí dvou háků k rámu chodítka.

VAROVÁNÍ: Používejte košík pouze pro drobné předměty. Nepřeplňujte košík, hrozí riziko převrácení!

Sedadlo

Před usednutím umístěte chodítko na rovnou a pevnou plochu a pak zajistěte brzdy. Ujistěte se, zda jsou brzdy pevně zajištěny a zda je chodítko ve stabilní poloze.

VAROVÁNÍ: Sedněte si tak, abyste rozložili váhu na sedadlo. Nesedejte pouze k jedné straně.

PRAKTICKÉ POUŽITÍ

- Začněte tlačit chodítko, když jste ve vzpřímené poloze a s oběma rukama na rukojetích;
- Ujistěte se, že jsou vaše ruce suché, aby se zabránilo nebezpečí sklouznutí;
- Při chůzi udržujte vzpřímenou pozici s očima směřujícími dopředu a ne dolů;
- Netlačte chodítko příliš daleko od těla, což může způsobit pády a nesprávné zatížení;
- Nepoužívejte chodítko k překonání překážek vyšších než 20 mm
- Při použití venku dávejte přednost chodníkům.

Brzdy

Jak zabrzdít

Chcete-li zabrzdít chodítko, zatáhněte brzdovou páčkou prsty směrem nahoru, až se chodítko zpomalí nebo se zastaví. Chcete-li pokračovat v pohybu, uvolněte páčku brzdy.

Uzamčení brzdy

Stiskněte brzdovou páčku dlaní. Když uslyšíte „kliknutí“, kolečka jsou zablokována.

VAROVÁNÍ: Pokud se s chodítkem nepohybujete, vždy zabrzděte kola.

Odblokování kol

Zatáhněte za obě páčky brzdy, dokud se brzdy neuvolní.

ÚDRŽBA

V případě opravy používejte pouze originální náhradní díly a příslušenství. Doba životnosti výrobku závisí na použití, údržbě, skladování a čištění.

ČIŠTĚNÍ A DEZINFEKCE

Čištění

Při čištění dílů používejte pouze vlhkou utěrku s neutrálním čisticím prostředkem. Výrobce neodpovídá za škody způsobené použitím materiálů, které by mohly během čištění poškodit povrch výrobku nebo korozivní chemikálie.









Dezinfekce

V případě potřeby dezinfikujte výrobek běžným dezinfekčním prostředkem. Nepoužívejte abrazivní látky, kyseliny, alkohol a čisticí prostředky na bázi chloru, dezinfekční prostředky a aceton, které by mohly způsobit neopravitelné poškození povrchu profilu.

Údržba kol

Očistěte kola teplou vodou a jemným mycím prostředkem. Osušte je čistým hadříkem. Kola pravidelně mažte.

TECHNICKÉ VLASTNOSTI

Kód produktu								
Sedadlo	34x38 cm							
Konstrukce	ocel							
Rozměry a hmotnost								
Rozměry v cm								
	70	85 92	54	63	57	67x29x101	5	100 kg

Ochrana životního prostředí

Informace k likvidaci elektrických a elektronických zařízení

Po uplynutí doby životnosti produktu nebo v okamžiku, kdy by oprava byla neekonomická, produkt nevhazujte do domovního odpadu. Za účelem správné likvidace výrobku jej odevzdejte na určených sběrných místech, kde budou přijata zdarma.

Správnou likvidací pomůžete zachovat cenné přírodní zdroje a napomáháte prevenci potenciálních negativních dopadů na životní prostředí a lidské zdraví, což by mohly být důsledky nesprávné likvidace odpadů. Další podrobnosti si vyžádejte od místního úřadu nebo nejbližšího sběrného místa. Při nesprávné likvidaci tohoto druhu odpadu mohou být v souladu s národními předpisy uděleny pokuty.

Baterie nevhazujte do běžného odpadu, ale odevzdejte na místa zajišťující recyklaci baterií.

Servis

V případě, že po zakoupení výrobku zjistíte jakoukoli závadu, kontaktujte servisní oddělení. Při použití výrobku se řiďte pokyny uvedenými v příloženém návodu k použití. Na reklamaci nebude brán zřetel, pokud jste výrobek pozměnili či jste se neřídili pokyny uvedenými v návodu k použití.

Záruka se nevztahuje

- na přirozené opotřebení funkčních částí výrobku v důsledku jeho běžného užívání
- na servisní zásahy související se standardní údržbou výrobku (např. čištění, výměna dílů podléhajících běžnému opotřebení)
- na závady způsobené vnějšími vlivy (např. klimatickými podmínkami, prašností, nevhodným použitím apod.)
- na mechanická poškození v důsledku pádu výrobku, nárazu, úderu do něj apod.
- na škody vzniklé neodborným zacházením nebo použitím výrobku v rozporu s návodem k obsluze, přetížením, použitím nesprávných nebo neoriginálních dílů, při použití nevhodného nebo neoriginálního příslušenství či nevhodných nástrojů apod.
- na škody vzniklé použitím neoriginálních adaptérů nebo na použití originálního adaptéru k jinému výrobku. Je vždy nutné dodržet vzájemnou kompatibilitu v rámci jednoho výrobku.

U reklamovaných výrobků, které nebyly řádně zabezpečeny proti mechanickému poškození při přepravě nese riziko případné škody výhradně majitel. Dodavatel si vyhrazuje právo na případné změny v návodu k použití a neručí za možné tiskové chyby. Vyobrazení a popis se mohou lišit od skutečnosti v závislosti na modelu.